

Studiegroepen

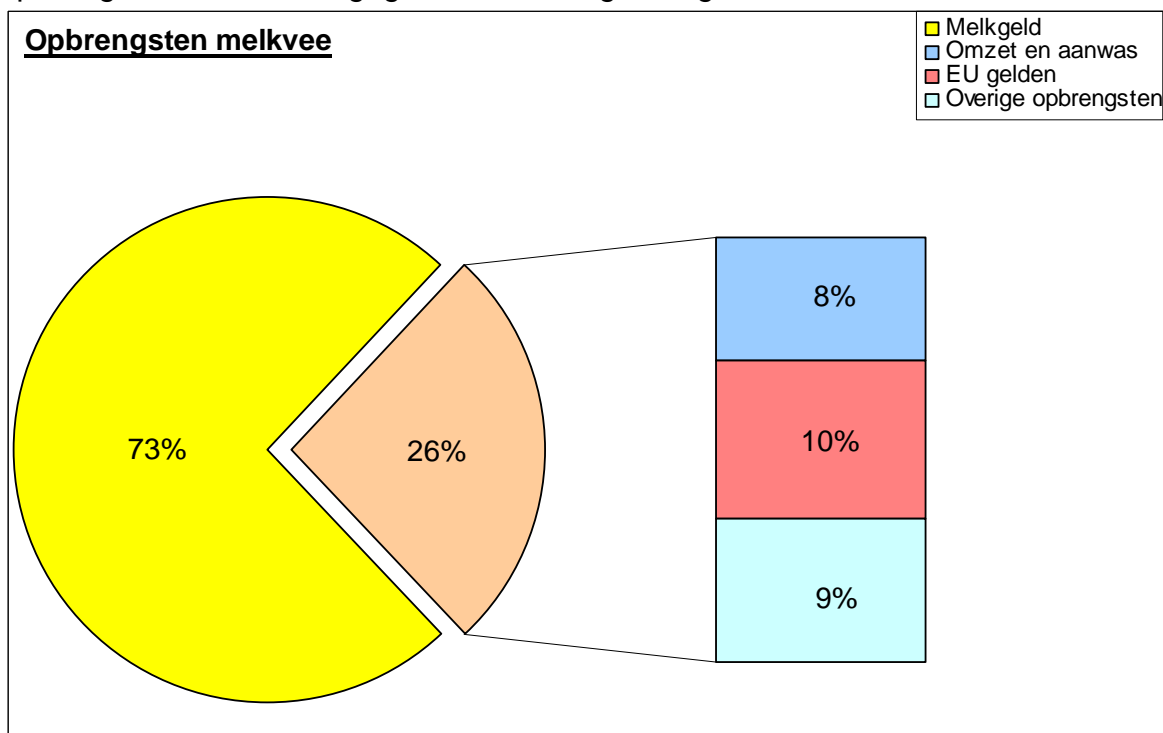
De adviseurs van Trippel AAA begeleiden momenteel vier melkveehouderij studiegroepen. Van de meeste deelnemers wordt ook de administratie door Trippel AAA verzorgd, maar dit is geen voorwaarde voor deelname aan deze groepen.

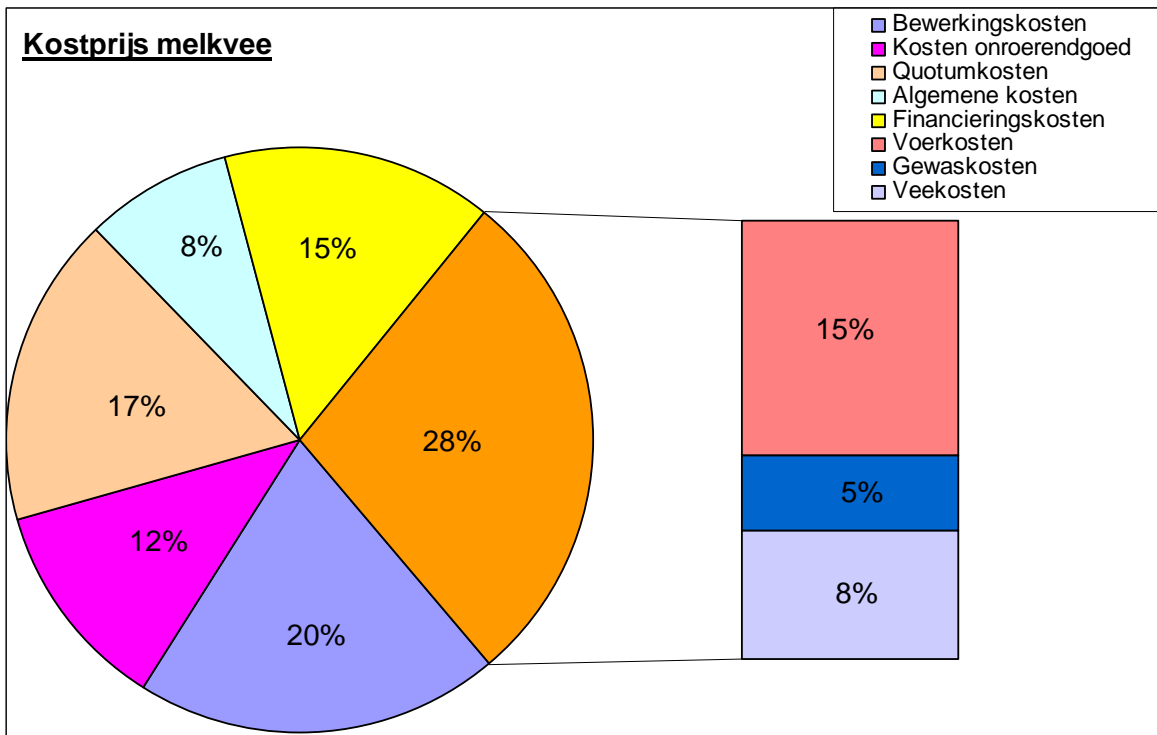
Tijdens de bijeenkomsten worden de bedrijfsresultaten met elkaar vergeleken, besproken en natuurlijk bediscussieerd. Goede resultaten van een ander kunnen mogelijk vertaald worden naar een eigen bedrijfsvoering om hier een verbetering door te voeren. Minder goede resultaten kunnen verbeterd worden, dus hiervan moet de oorzaak achterhaald worden. Door op deze wijze bezig te zijn leren deelnemers van elkaar. Om zo goed mogelijk elkaars resultaten te kunnen beoordelen is kennis van de bedrijven van de andere deelnemers van belang. Om dit te bewerkstelligen vinden tenminste vier van de vijf bijeenkomsten plaats op het bedrijf van een deelnemer.

De resultaten die worden besproken zijn verdeeld in 3 soorten. De meest recente jaarrekening, een overzicht met actuele gegevens en een verwachting van toekomstige bedrijfsresultaten en ontwikkelingen.

Resultaten uit de jaarrekening

Deelnemers hoeven geen bedrijfseconomisch rapport te laten maken, maar de gegevens uit de financiële jaarrekening komen rechtstreeks in het studiegroepsoverzicht. Er worden correcties doorgevoerd waarbij bijzondere (veelal fiscaal "gedreven") posten worden aangepast; bijvoorbeeld groot onderhoud en voorraadmutaties. Daarnaast wordt de financiering, de financieringslasten en privé-onttrekkingen als een fictief/normatief gegeven gepresenteerd. In het groepsoverzicht worden deze gegevens voor de gehele groep uniform opgenomen. De verschillen in bedrijfsvoering kunnen beoordeeld worden op diverse kosten en opbrengsten, zoals weergegeven in de volgende grafieken:



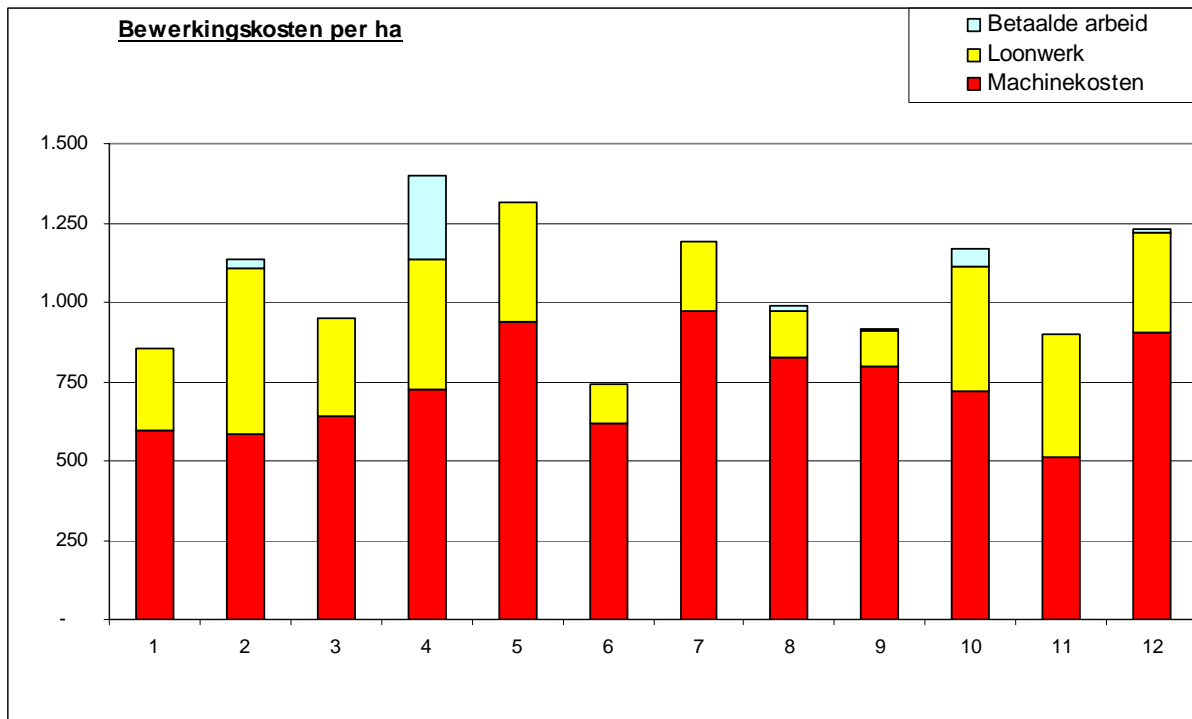


(bron: gemiddelde studiegroepgegevens Trippel AAA 2006/2007)

Om zoveel mogelijk inzicht te geven in de resultaten worden er verschillende posten per hectare, koe of 100 kg meetmelk (FPCM) weergegeven. Zie ook de tabel hieronder.

	Totaal	Per ha	Per koe	Per kg MM
Melkopbrengsten			X	X
Omzet en aanwas			X	X
Voerkosten			X	X
Veekosten			X	X
Gewaskosten		X		X
Bewerkingskosten		X		X
Onroerend goed				X
Quotumkosten				X
Algemene kosten				X
Kasgeldstroom	X			X
Reserveringscapaciteit	X			X
Aflossingscapaciteit	X			X
Kritieke financiering	X			X
Kritieke opbrengstprijs				X

De resultaten worden per opbrengst- of kostenpost per deelnemer naast elkaar in een grafiek gepresenteerd. Bij deze manier van presenteren worden net als in het groepsoverzicht de gegevens gerangschikt van extensief naar intensief.



Uiteindelijk gaat het erom om vast te stellen wat de oorzaken van een afwijking zijn en wat er aan te doen is om het gewenste resultaat te halen. Een verbetering zal resulteren in grotere kasstroom, reserveringscapaciteit en natuurlijk aflossingscapaciteit. Tevens stijgt bij verbetering de kritieke financiering, want je kunt immers een grotere lening aan met behoud van aflossingstempo.

Ook zie je dan een verlaging van de kritieke opbrengstprijs; de minimale prijs waarvoor geproduceerd kan worden met behoud van de mogelijkheid om in het gewenste tempo af te lossen of deze ruimte in te zetten voor groei van het bedrijf.

Actuele resultaten

Een aantal dagen voor de studiegroepbijeenkomst ontvangen de deelnemers een verzoek om bedrijfsgegevens over productie, voerverbruik en aankooprijzen door te geven. Aan de hand van deze gegevens worden kengetallen als verbruik van krachtvoer en bijproducten per 100 kg melk en meetmelk, voerkosten van aankoop en eigen ruw- en krachtvoer berekend. Hiermee komt de actualiteit van de dagelijkse bedrijfsvoering naar voren. Door deze gegevens met elkaar te vergelijken proberen de deelnemers scherp te blijven en fouten te voorkomen. Want je kunt zelfs verleid worden om 'te goedkoop' te gaan voeren, dit kan zowel op prijs als op hoeveelheid. Tevens passeren hier discussies als de kosten van eigen geteeld ruwvoer, de zin en onzin van startbrokken, maar ook actuele BSK, celgetallen, ureum, efficiëntiegetal, weerstand van de koppel en de invloed van onder andere het voerregime passeren de revue. Doel van dit onderdeel van de bijeenkomsten is om te zorgen voor gezonde koeien met een goede conditie en tevens de kostprijs te bewaken.

Toekomstige resultaten

Uit verschillende overzichten met actuele resultaten zijn al een aantal resultaten voor het volgende jaaroverzicht te voorspellen.

Maar er gebeurt altijd meer op het bedrijf. Zo zijn er bijvoorbeeld plannen om te investeren in uitbreiding en daarnaast natuurlijk de noodzakelijke vervangingsinvesteringen. Omdat veel mensen met de beschikbare tijd en arbeid in de knoop dreigen te raken wordt ook hier aandacht aan besteed. De afwegingen om zaken zelf te doen of door de loonwerker te laten uitvoeren, worden tijdens deze bijeenkomst uitvoerig met elkaar besproken.

De visie die de ondernemers de komende vijf jaren met hun bedrijf hebben wordt een speerpunt voor de studiegroepsbijeenkomsten tijdens het volgende seizoen.

De combinatie van analyse van de huidige situatie samen met de beperkingen die het bedrijf op dit moment voor de verschillende productiefactoren ervaart worden uiteengezet als basis voor de mogelijkheden voor de toekomst

Of kort gezegd: **“Plaats bepalen en vooruitzien!”**